



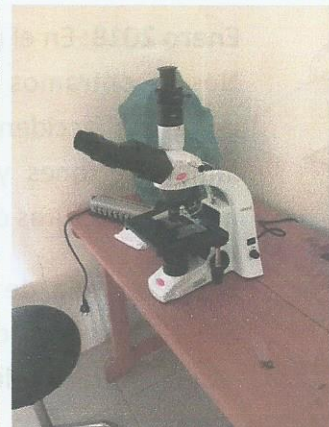

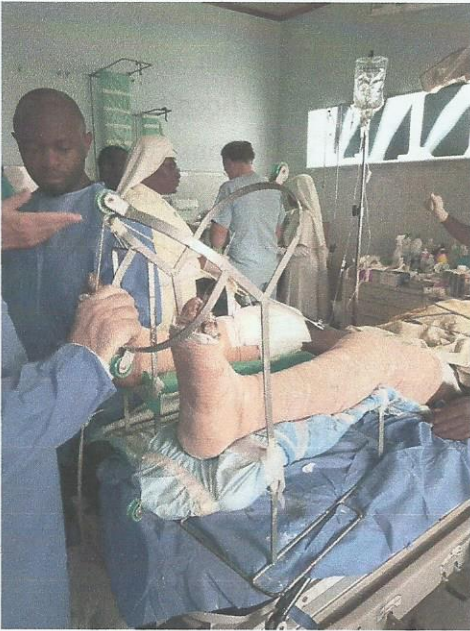
Vista del edificio del convento y el hospital construido en pabellones sobre un cerro.

CRONOLOGÍA DE ACONTECIMIENTOS 2018 Y GALERIA FOTOGRAFICA

En todos los meses hemos podido constatar progresos en nuestra actividad y hemos ido desarrollando aportaciones, divulgación en foros científicos, organización de mercadillos y adquisición de materiales quirúrgicos para progresar en el desarrollo de las técnicas quirúrgicas.

Enero 2018: En el mes de enero, se produjo una enorme afluencia de pacientes. Nos encontramos el hospital con muchos politraumatizados a consecuencia de un grave accidente de tráfico de un autocar, que nos obligó a realizar inmovilizaciones y programar cirugías de modo inmediato a pacientes con muchas fracturas de diversa localización.

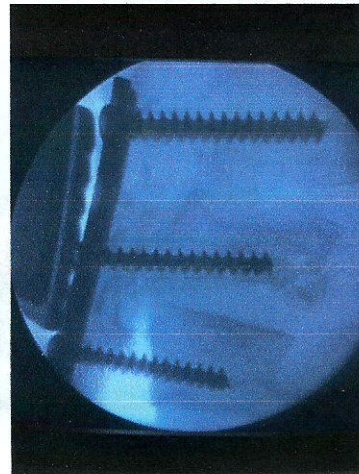
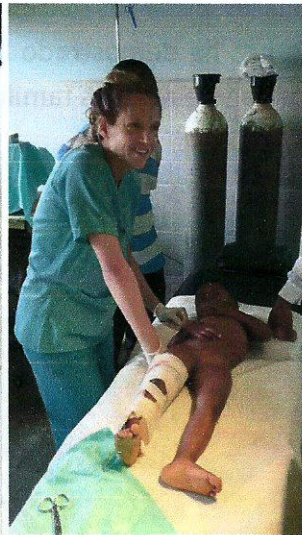
En el capítulo de instalaciones hemos adquirido un nuevo microscopio con cámara incorporada. También hemos aceptado la propuesta de Begoña Callejo de una pulsera solidaria confeccionada por ella.




Febrero 2018: En el mes de febrero, tuvimos un gran número de pacientes con mayor incidencia de pacientes pediátricos, incluyendo una fractura obstétrica de fémur o el de otro algo mayor que nos llega con la inmovilización de cartón.

También recibimos un dermatomo eléctrico donado por la empresa SERHOSA Y un sistema VAC que ha tenido inmediata aplicación a otro paciente fracturado. Se ha realizado la primera gran cirugía de columna a un paciente con fractura vertebral y parálisis parcial de las extremidades que evolucionó con recuperación precoz.

Con tanta actividad el Dr. Callejo tuvo que multiplicarse entre las anestесias del quirófano y las sedaciones de la sala de yesos



Marzo 2018: Hemos inaugurado la obra de cobertura del corredor que une el




pabellón de hospitalización con el departamento de Rayos X. Las consultas siguen siendo muy numerosas con la sala de espera a rebosar.

El mes de marzo sigue con su rutina de mucho trabajo pero presenta ciertas singularidades, entre los pacientes y


entre las visitas de los familiares. Entre los pacientes hemos operado un paciente con obesidad mórbida que nos ha demostrado la buena resistencia de la mesa de quirófano que cumplía un año. Entre los familiares hemos conocido un nuevo sistema de transporte de criaturas.



En el capítulo de ocio hemos podido visitar a su Majestad Simón Solefck II que nos recibió en su palacio y también hemos podido acudir al mercado de Dschang



Abril 2018: Como en meses anteriores hemos seguido con una presión asistencial que nos obligaba a hacer jornadas de 12 horas. Encontramos que había llegado el electro bisturí que habíamos comparado en España y que tuvo inmediata aplicación.




En esta ocasión nos ha acompañado nuestro gran técnico de radiología que ha seguido mejorando el adiestramiento en el servicio de Rayos x.

El acuerdo con la fundación técnicos del mundo, nos permitió la incorporación de un técnico de electromedicina permitió reparar diversos aparatos y revisar otros.

Después del trabajo comienza el descanso con gran intensidad de revisión de teléfonos móviles que nos conectan con las familias y amigos gracias a la existencia de wifi que ha sido un gran avance en el desarrollo del trabajo del hospital y en la organización de historias clínicas.

También hemos podido pasear por las huertas que están preciosas con el agua que reciben en esta época que comienzan las lluvias.



Mayo 2018: Cumplimos un año de la adquisición del wifi en el hospital y del inicio de la creación de las historias clínicas en nuestro programa guardado en la nube.

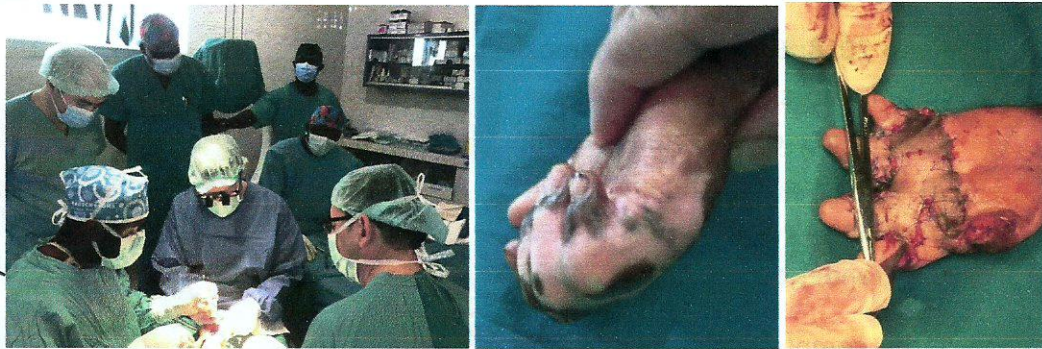
La actividad quirúrgica ha seguido presentando casos de gran complejidad como una mano catastrófica que se pudo reparar por la destreza de nuestros cirujanos o la secuela de una quemadura que incito a recuperar la función de la mano de una pequeña paciente.

En este mes se ha puesto en marcha el envío de un contenedor con los componentes de la ampliación de la unidad fotovoltaica y diversas donaciones

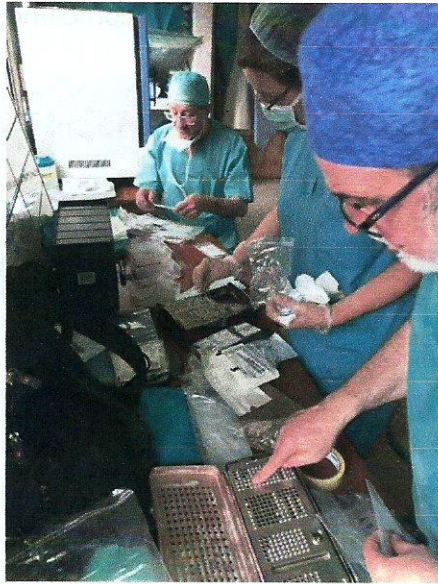
de la fundación io, del hospital Asepeyo y de El Corte Ingles, así como unos pallets con gasas y compresas que hemos obtenido en España junto a unos concentradores de oxígeno y diverso material clínico.



Hemos continuado con la labor de organización y clasificación del material quirúrgico, tanto instrumental como material de osteosíntesis con la inestimable colaboración de nuestro personal de enfermería que ha seguido adiestrando al personal local.



[Handwritten signatures in blue ink, including a large signature at the top and several others below it.]




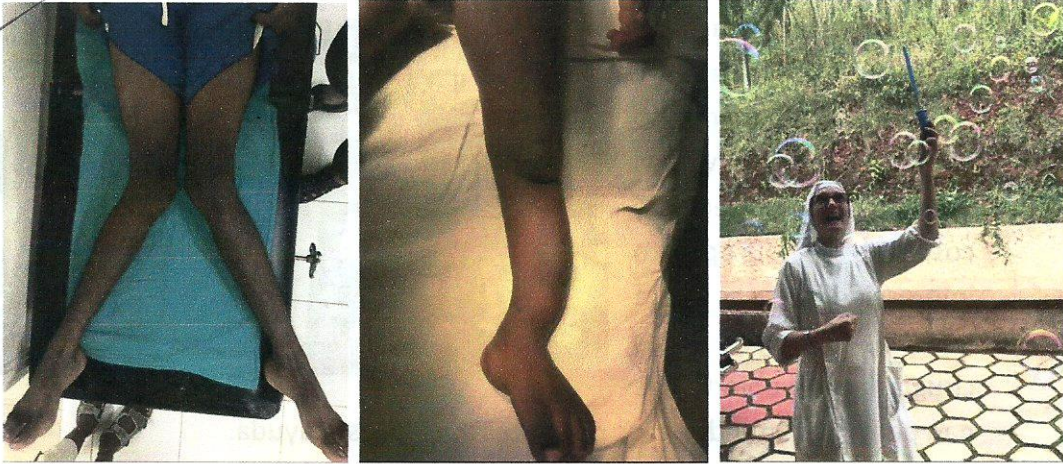
Junio 2018: En este mes hemos continuado con la intensa labor asistencial y con la intensa labor en consultas, quirófanos y sala de yesos recibiendo pacientes con grandes deformidades.

Se ha completado la instalación del laboratorio de bacteriología con los materiales llegados en el contenedor anterior, una vez completada la ampliación del laboratorio de bioquímica.




También hemos encontrado ya colocada la ampliación de la unidad Fotovoltaica que llego en el mismo contenedor.

Sor Pilar (la directora del hospital) nos despide con su máquina de hacer pompas.



Julio 2018: como siempre nos hemos encontrado con graves deformidades y secuelas de fracturas que nos incitan a cirugías complejas.

Se ha producido una grave incidencia al averiarse el Arco en C del quirófano por lo que nos vemos obligados a reponer este costoso aparato imprescindible para nuestras cirugías. Las cirugías a cielo abierto nos han permitido atender a los pacientes aun sin esta ayuda.



La despedida tuvo un gesto entre local y gastronómico con la exhibición de un cabrito por parte d Sr Ángela para celebrar San Fermín.

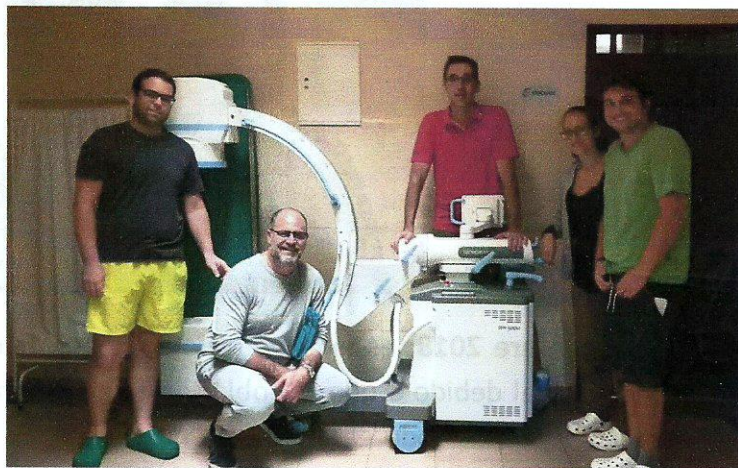



Agosto 2018: en agosto llego el nuevo Arco en C de quirófano que pudimos conseguir vía Corea del Sur. Un aparato nuevo magnifico de calidad y de prestaciones cuya casa comercial nos han permitido fraccionar el pago.

Seguimos recibiendo mucha variedad de patologías que siempre son un reto para su tratamiento. Afortunadamente se resuelven con gran profesionalidad tanto en la cirugía ortopédica como en los injertos cutáneos.



Tuvimos un gran acontecimiento al celebrarse el bautizo del hijo de nuestro colega Lionel Nges que organizo una gran fiesta a la que invito a todos los voluntarios y también tuvimos la visita de su majestad Simon Solefack II.





Septiembre 2018: es un mes en el que generalmente disminuye la actividad asistencial debido a que la población tiene que hacer frente a los gastos de la escolaridad de todo el año de los niños pero en esta ocasión no disminuyó la presión asistencial.

La repetición de Javier Moset nos permitió reparar aunque en precario, uno de los arcos de Rx que estaban fuera de servicio con el destino a poder utilizar en urgencias. Ya está en pleno funcionamiento el sistema digital de Rx.

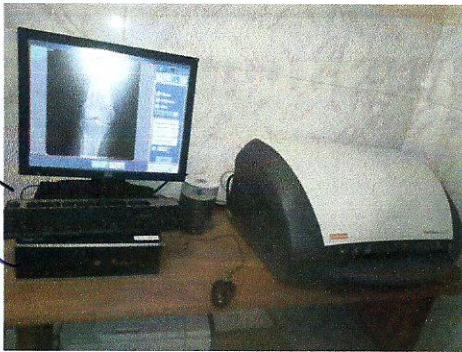
En España se celebra el congreso anual de la Sociedad española de Cirugía Ortopédica y Traumatología. COEM participa en una mesa de cooperación mostrando los resultados de su gestión y obtiene una ayuda económica de la SECOT entre las becas de cooperación que dona la sociedad. El premio fue recogido por uno de los voluntarios más jóvenes de COEM y también se presentó un trabajo sobre las infecciones tratadas en Camerún.

También se celebró una fiesta conmemorando el tercer año del comienzo de COEM y los 50 años de matrimonio del Dr. Epeldegui y su esposa. En ese mismo acto S.M. Simon Solefack II procedió a la investidura al Dr. Epeldegui como notable de Batseng'la

Hemos iniciado conversaciones con la Universidad de Dschang mediante una entrevista con el decano de la facultad de medicina para ofrecer nuestra ayuda docente en la universidad.

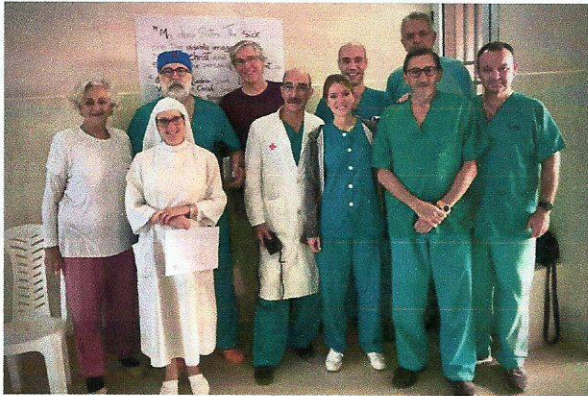


También hemos tenido el contratiempo de un rayo que inutilizó dos de los inversores de la unidad fotovoltaica que resolvimos rápidamente con la adquisición de otros nuevos que fueron enviados e instalados.



Octubre 2018: La instalación de los nuevos inversores se realizó con éxito y hemos recuperado el buen funcionamiento energético.

En España hemos participado activamente en una mesa de cooperación que organiza durante su congreso anual la Sociedad madrileña de Cirugía Ortopédica y Traumatología. También hemos participado en una mesa de discusión sobre Cooperación en la que hemos formado parte un grupo de voluntarios de COEM



Noviembre 2018:

Noviembre fue un mes con mucho trabajo como siempre en el que disfrutamos de la gran calidad del arco en C de quirófano especialmente



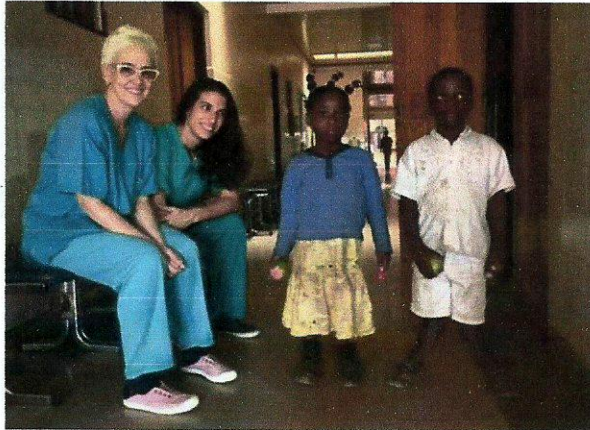
por la maestría de su manejo por parte de Gerard el enfermero.

Hemos seguido recibiendo deformidades importantes para su tratamiento que son un reto de nuestra especialidad.


Tuvimos el contratiempo de la avería del Autoclave cuya pieza de repuesto no llegó hasta el último día de trabajo.

No obstante, se pudieron realizar las esterilizaciones mediante la Poupinelle y se utilizaron campos quirúrgicos estériles que habían sido donados con anterioridad.

En el viaje de vuelta a España nos acompañó el Dr. Lionel Nges que está invitado a Madrid donde va a realizar muchos reencuentros con otros voluntarios y un gran programa de actividad quirúrgica y entrenamiento en diversos hospitales.



Diciembre 2018: hemos continuado con gran actividad quirúrgica y con casos complejos. Se ha podido desdoblarse el trabajo entre el quirófano y la sala de curas para poder atender toda la demanda asistencial en largas horas de trabajo.



Se ha intensificado el entrenamiento en el laboratorio de Microbiología y se ha iniciado una consulta de Diabetes intentando adiestrar a un médico y enfermeras locales para el desarrollo y continuidad de esa patología.

Se ha seguido apoyando la organización y mantenimiento del material quirúrgico.

Antes de partir las monjas nos han dedicado una fiesta con villancicos y bailes locales

Finalmente hemos celebrado en Madrid el mercadillo de Navidad con la generosa ayuda de nuestros amigos que nos han venido a visitar en un día de frío intenso en Madrid.

Cuentas Anuales ejercicio finalizado el 31 de diciembre de 2018
Anexo descriptivo de actividades
Asociación Cirujanos Ortopédicos de España para el Mundo - COEM

